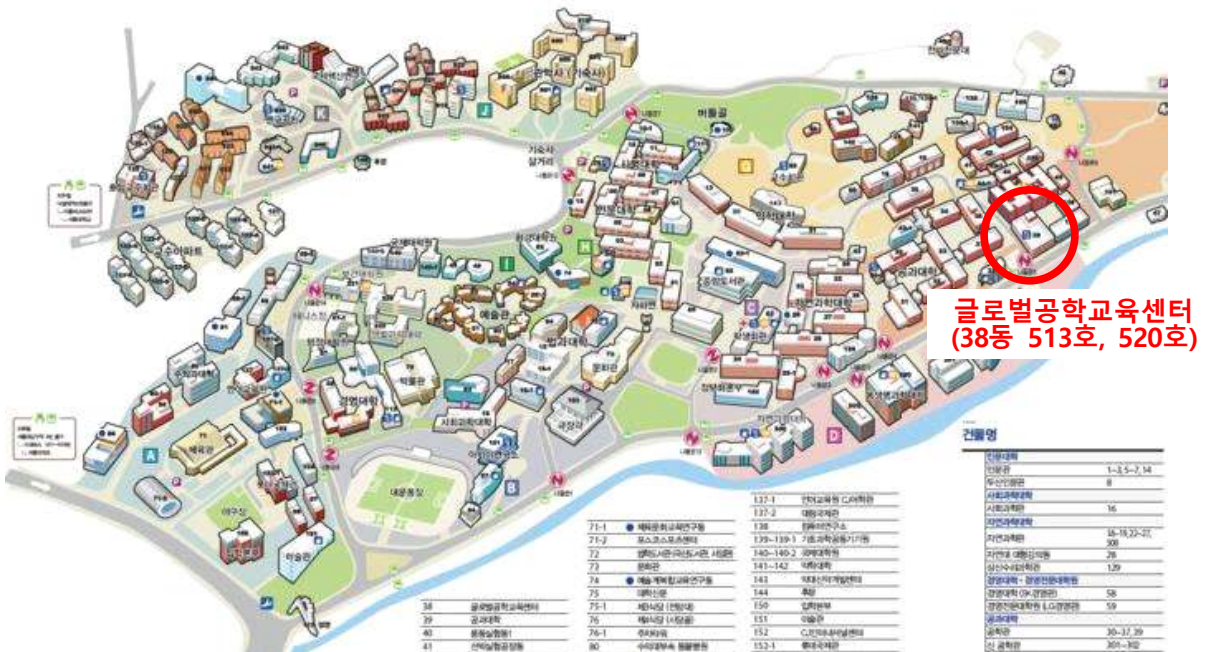


▶ 관악캠퍼스 교육 장소


1. 문화관 대강당(73동 113호)




2. 글로벌공학교육센터(38동 513호, 520호)



글로벌공학교육센터 찾아오시는 방법

 **자가용 이용시** : 서울대 정문에서 직진하여 나들문 5로 진입함


 **대중교통 이용시** : 지하철 2호선 서울대 입구역 또는 낙성대역 하차

서울대입구역 3번 출구

- 시내버스 5513번(공대입구 정류장 하차)
- 시내버스 5511번(신소재공동연구소 정류장 하차)

낙성대역 4번 출구

- 마을버스 02번(신소재공동연구소 정류장 하차)

 **셔틀버스 이용시** : 서울대 정문 교내 셔틀버스 탑승, 공대입구 정류장 하차

▶ 연건캠퍼스 교육장소

1. 치의학대학원 강당(20동 6층)

